



# WAT KAN DE VSV BETEKENEN?



mensen en verenigingen

professionals

secundair onderwijs

basisonderwijs



VERKEERS  
WEKEN



MOBILITEITS  
ACADEMIE  
MOBILITEITSPROFessionALS



**BELOOFD.be**



# VERKEERS- EN MOBILITEITSEDUCATIE

---

## Doel

Van kinderen **veilige** weggebruikers maken.

## Hoe

Een **praktijkgerichte** leerlijn voor het onderwijs

## Middelen

- *Sterke projecten en initiatieven ontwikkelen*
- *Leerkrachten, politiezones, gemeenten en ouders ondersteunen: **lesmateriaal, opleidingen***

# AANPAK

---

Praktijkgericht

---

Stapsgewijs

---

Teach the teacher

---

Link met ontwikkelingsdoelen en  
eindtermen

---

# 5 THEMA'S BASISONDERWIJS

---

Voetgangerstraining

---

Fietstraining

---

Verkeerstekens- en regels

---

Veilig en duurzaam gedrag

---

Dode hoek

---

# ONTWIKKELINGSDOELEN

---

Mens en Maatschappij - Ruimte - Verkeer en mobiliteit

4.10 de kleuters herkennen in hun omgeving plaatsen

waar ze **veilig** kunnen **spelen** en waar niet

4.11 de kleuters beseffen dat het verkeer **risico's**  
inhoudt

4.12 de kleuters kunnen onder begeleiding elementaire  
**verkeersregels** toepassen

# EINDTERMEN

## Mens en Maatschappij - Ruimte - Verkeer en mobiliteit

- 4.14 de leerlingen kunnen de gevaarlijke verkeerssituaties in de ruimere **schoolomgeving** lokaliseren
- 4.15 de leerlingen beschikken over voldoende reactiesnelheid, evenwichtsbehoud en gevoel voor coördinatie en ze kennen de verkeersregels voor **fietzers** en **voetgangers**, om zich **zelfstandig** en veilig te kunnen verplaatsen langs een voor hen vertrouwde route
- 4.16 de leerlingen tonen zich in hun gedrag bereid **rekening** te houden met andere weggebruikers
- 4.17 de leerlingen kennen de belangrijkste **gevolgen** van het groeiende **autogebruik** en kunnen de voor- en nadelen van mogelijke alternatieven vergelijken
- 4.18 de leerlingen kunnen een eenvoudige route uitstippelen met het **openbaar vervoer**



## K0 - K1

- Bij de groep aansluiten (met wandelkoord).
- Hand in hand met een begeleider stoppen om over te steken (stoprand = stoprand).
- Stuurvaardigheid oefenen met een loopfiets (tussen kegels, latten ...).
- Het evenwicht leren bewaren op een loopfiets.
- Stoep, stoeprand, fietspad en rijbaan herkennen als delen van de openbare weg die gebruikt worden door voetgangers en fietsers.
- Een zebrapad herkennen als een plaats om over te steken.
- Vormen en kleuren van verkeersborden herkennen en weten dat elke vorm en kleur een bepaald gedrag vraagt.
- Een fluoheesje dragen bij een uitstap.
- Gepast reageren op visuele (rood, groen ...) en auditieve (fietsbel, fluitje ...) prikkels in het verkeer.

## K2 - K3

- Bij de groep aansluiten (zonder wandelkoord).
- Veilig in groep stappen op het voetpad (afstand houden, tempo bewaren, aan de huizenkant blijven, niet spelen).
- Hand in hand met een begeleider oversteken op een zebrapad zonder verkeerslichten.
- Hand in hand met een begeleider op het voetpad langs de huizenkant stappen.
- Hand in hand met een begeleider oversteken op een zebrapad met verkeerslichten.
- Het evenwicht leren bewaren op een fiets met trappers.
- Langs beide zijden van een fiets op- en afstappen.
- Stuurvaardigheid verbeteren (kegels, hoepels ...).
- Gepast reageren op de vormen en kleuren van verkeersborden.
- Gordel dragen in de auto en waar van toepassing.
- Onder begeleiding veilig een bus evacueren.
- De aanwijzingen van een gemachtigd opzichter herkennen en ernaar handelen.
- Verwoorden waarom een plek veilig is om te spelen en waarom niet.
- Zo ver mogelijk uit de buurt van een groot voertuig blijven door aan de huizenkant te stappen.

Voetgangersoefening

Fietsoefening

Verkeersborden en -regels

Veilig & duurzaam verkeersgedrag

Dode hoek



# ONS AANBOD

---

**Voetgangerstraining**

---

**Fietstraining**

---

Verkeerstekens- en regels

---



Veilig en duurzaam gedrag

---

Dode hoek

---

.....



# ONS AANBOD

---

Voetgangerstraining

---

Fietstraining

---

Verkeerstekens- en regels

---

Veilig en duurzaam gedrag

---

Dode hoek

---



## Op stap met groepen

### Doelgroep

Derde graad


### Materiaal

- Infoliche (bijlage)
- Computer, internet, beamer
- Schoolbord
- Kladdpapier en balpen per 2 leerlingen
- Krijt of stoepgrandsiroken
- Enkde fietsen
- Een fluitjesje voor elke leerling

### Lesdoel

- De leerlingen
- kunnen in groep stappen op de stoep.
  - Kunnen in groep stappen op de stoep met jonge kinderen.

## Parkeerdruk



# Lesfiches

## Educatieve pakketten

## Informerende flyers

## Digitale tools



de Grote

Verkeerstoets

## DE GROTE VERKEERSTOETS

De Grote Verkeerstoets is een test voor het vijfde leerjaar. De verkeerstoets staat online op **22, 23, 26 en 27 april 2021**.

**Leerkrachten** schrijven hun klas in en bezorgen hun leerlingen een logincode. Na de inschrijving krijgen ze toegang tot het lesmateriaal, de thuiswerkjes en de oefenvragen.

**Let op!** Je login van vorig schooljaar is niet meer geldig. Je moet je school eerst opnieuw inschrijven.

**Leerlingen** krijgen van hun leerkracht een unieke code. Hiermee kunnen ze zowel oefenen als de echte toets afleggen.

Leerlingen

Leerkrachten


Inschrijven

Anmelden

Praktische organisatie

Lesmateriaal

Contact







# VERKEERSOUDERS



WAT IS DAT?

LIDMAATSCHAP

AAN DE SLAG

ACTIEPAKKETTEN

CONTACT



> WORD VERKEERSOUDER

# BEGELEIDING OP MAAT

## Infomoment op scholenoverleg

- Aanbod van de VSV

## Vorming op school

- VSV-lesgever op school
- Halve dag
- Onderwerpen
  - *Hoe organiseer je het Grote Voetgangers- en Fietsexamen?*
  - *De leerlijn verkeer voor het basisonderwijs*
  - *Veilige schoolomgeving*
  - *Verkeersthema naar keuze*

# CONGRES VERKEER OP SCHOOL

---

Plenair moment

Workshops **VSV** en partners

- *Focus op voorbeelden*

**Kennismarkt** met externe partners



# VERKEER OP HOGESCHOLEN

---

Vorming voor toekomstige leerkrachten

Lerarenopleiding kleuteronderwijs

lager onderwijs

secundair onderwijs – lichamelijke opv

---

# BEDANKT

[www.verkeerschool.be](http://www.verkeerschool.be)

[kim.jacobs@vsv.be](mailto:kim.jacobs@vsv.be)

015 44 61 35