

Webinar Werkgroep Verkeer: hoe ouders betrekken bij je verkeerwerking?


Welkom!

Het webinar start om 12.15 uur

Lien Meulendijks & Inne Schilders
Team Verkeerseducatie

VSV

veilig verkeer



Webinar Werkgroep Verkeer: hoe ouders betrekken bij je verkeerwerking?

- Microfoons uitschakelen
- Vragen stellen kan via de chat
- Het webinar wordt opgenomen en nadien bezorgd

VSV

veilig verkeer




Wat doet een werkgroep verkeer?

- Doel van een werkgroep
- Verdeel de taken

www.werkgroepverkeer.be

VSV

veilig verkeer



Doel werkgroep verkeer

- Leerkrachten, ouders, gemeenten, politiezones... werken **samen** activiteiten uit waardoor **kinderen** leren veilig het verkeer in te gaan.
- Eventueel ook:
 - sensibiliseren rondom de schoolomgeving
 - aanpassingen van de infrastructuur
 - ...
- Bepaal samen welke verkeersthema's voor jullie school **relevant** zijn.





Een werkgroep verkeer

1. stel een werkgroep samen
 - 1 kleuterleerkracht
 - 1 leerkracht lager
 - ev. directie, secretariaat, ouders
2. maak een jaarplan
3. ga aan de slag
4. evalueer

Verdeel de taken

Leerkrachten

- schoolplan opstellen, leden werven, ...

Secretariaat/directie

- inschrijven voor projecten, ...

Politie

- veiligheid bij voetgangers- en fietsexamens, ...

Gemeente

- infrastructuur
- financiële ondersteuning

Ouders

(grootouders, ex-leerkrachten, studenten, OKRA, sympathisanten...)

- controleurs, sensibiliseringsacties, ...

Hoe ouders betrekken bij je verkeerswerking?

- Sietske Valkenaers & Katrien Holtappels
- Werkgroep verkeer - GBS Het Nest

VSV

veilig verkeer



Maak je verkeerswerking zichtbaar

Materiaal

- Spandoek (VSV)
- Octopuspaal
- Stoeptegels (Octopus)
 - Interactie ouder – kind stimuleren



Maak je verkeerswerking zichtbaar

Infrastructuur

- Veilige oversteekplaats
- Hoofdingang school
 - Zijkant via Nestpad
- Fietsenstalling voor ouders op 3 plaatsen aan de school
 - Verspreiden en makkelijk
- Fietsenstalling kinderen
 - Vernieuwd 2025, extra plaatsen



Maak je verkeerswerking zichtbaar

Verkeersacties aan de schoolpoort

- Zebra-oversteekactie
- Gordelmeter-actie
- ...



Ouders informeren

- Foto's van verkeersactiviteiten posten
 - Smartschool, Facebook, ...
- Kinderen die thuis vertellen over de verkeersactiviteiten
- Steeds voorbeeldrol ouders benadrukken
- Leerkrachten geven ook het goede voorbeeld


→ Interesse wekken



Ouders contacteren

Mailings

- 'Vrijdagpost'
 - Wekelijkse mail vanuit de directie
 - Nieuwtjes
 - Uitleg over verkeersacties
- Mail vanuit werkgroep verkeer
 - Bij grotere acties om iedereen te informeren
 - bv. Helm Op Fluo Top
 - Bij veel aanmoediging nodig
 - Bij veel getoonde inzet



Ouders activeren

- **Invulformulier** via Smartschool
 - Meteen invulbaar
 - Praktisch
 - Heel concreet
 - Datum, vertrek- en einduren, plaats, ...
 - Zichtbaar wie meewerkt
 - Niet bang zijn om een 2^e oproep te doen
- Jaarlijks **herhalen** van activiteiten
 - Voorspelbaar
 - Ouders groeien mee met het kind



Verkeersouder of fietsouder

- **Verkeersouder**

- Controle bij voetgangers- en fietsexamen
 - Ongeveer 8 ouders voor de controlepunt
 - Attentie achteraf!
- ...

- **Fietsouder**

- Fietsuitstappen
 - meestal 3 ouders per klas
 - Hoe jonger de kinderen, hoe meer ouders
- Fietscontroles


- **Eigen team**

- Zorgleerkracht
- Co-teachers
- Vrijwilligers



Vragen?

- Haalbaar voor je school?
- Waar zou je tegenaan lopen?
- Tips voor je collega's?



Voorbeelden & inspiratie



- Congres Verkeer op School
 - Donderdag 26 maart 2026
 - Schrijf je nu GRATIS in
 - **Sietske en Katrien** aan het werk in sessie 4.2 😊
- Goede voorbeelden op verkeeropschool.be
- Nieuwsbrief Verkeer op School
 - 5x per schooljaar
- Facebook Verkeer op School
 - Updates over VSV projecten, winacties, tips...

Te onthouden

www.werkgroepverkeer.be

www.verkeeropschool.be

 verkeeropschool@vsv.be

